



МИНИСТАРСТВО ОДБРАНЕ РЕПУБЛИКЕ СРБИЈЕ

УПУТСТВО ЗА ПОДЕШАВАЊЕ СЛУЖБЕНОГ ЕМАИЛ НАЛОГА



Ово упутство вас води кроз процес подешавања службеног емаил налога помоћу Microsoft Outlook и Mozilla Thunderbird клијената. Препоручује се прво покушати аутоматско подешавање. Уколико не успе, користи се ручно подешавање IMAP и SMTP сервера.

Општи параметри сервера

Параметар	Вредност
Долазни сервер (IMAP)	mail.mod.gov.rs
Порт (IMAP)	993 (SSL)
Одлазни сервер (SMTP)	mail.mod.gov.rs
Порт (SMTP)	465 (SSL) / 587 (TLS)
Корисничко име	Ваша емаил адреса
Лозинка	Ваша лозинка

1. Outlook — Аутоматско и ручно подешавање

1. Покрените Microsoft Outlook.
2. Изаберите File (Датотека) → Add Account (Додај налог).

>



Email address

Advanced options ▾

Connect


No account? [Create an Outlook.com email address to get started.](#)

3. Унесите своју пуну емаил адресу и кликните на Connect (Повежи се).
4. Унесите лозинку када буде затражено.
5. Ако се појави захтев за сертификат — прихватите га.
6. Ако је повезивање успешно, кликните на Finish (Заврши).

👉 Ако аутоматско подешавање не успе — пређите на ручно .

Ручно подешавање IMAP и SMTP сервера

1. У прозору за додавање налога изаберите опцију **Manual setup or additional server types (Ручно подешавање или додатне врсте сервера)**, затим кликните на **Next (Даље)**.



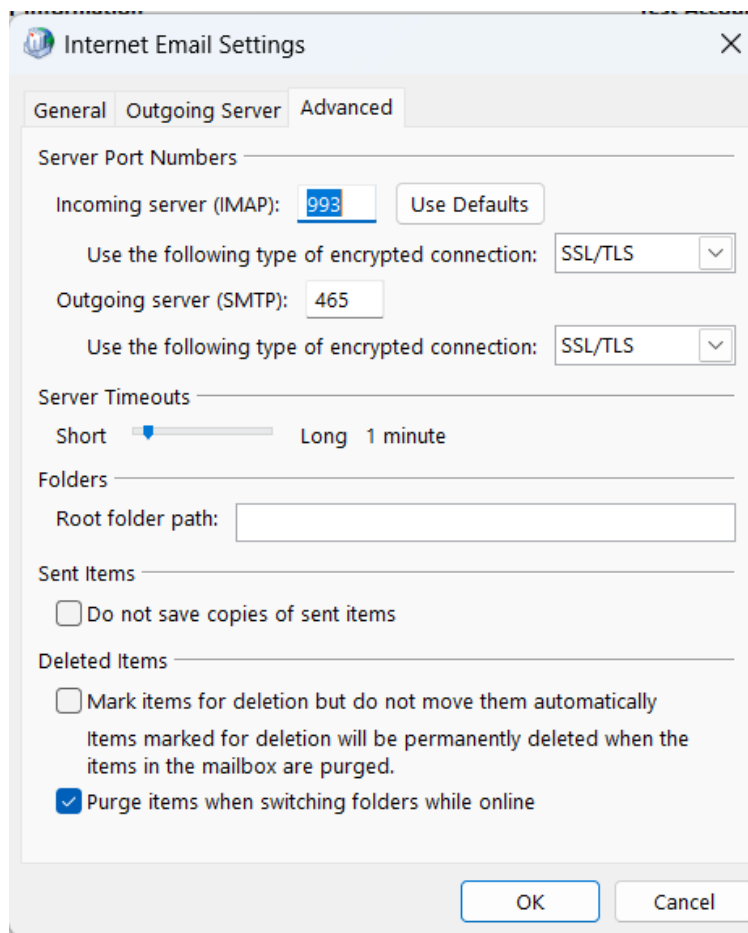
2. Одаберите **IMAP** .
3. Попуните поља на следећи начин:
 - **Your Name (Ваше име):** Унесите ваше име или назив организације
 - **Email Address (Емаил адреса):** Унесите вашу пуну емаил адресу
 - **Account Type (Тип налога):** Изаберите IMAP
 - **Incoming mail server (Долазни сервер):** mail.mod.gov.rs
 - **Outgoing mail server (SMTP):** mail.mod.gov.rs

- **User Name (Корисничко име):** Унесите вашу емаил адресу
- **Password (Лозинка):** Унесите вашу лозинку

4. Kliknite na **More Settings (Više podešavanja)**, pa pređite na karticu **Outgoing Server (Одлазни сервер)** и штиклирајте опцију **My outgoing server (SMTP) requires authentication (Мој одлазни сервер(SMTP) захтева аутентификацију)**. Изаберите **Use same settings as my incoming mail server (Користи исте податке као за долазни сервер)**.

На картици **Advanced (Napredno)** подесите портове:

- **IMAP port:** 993 (SSL)
- **SMTP port:** 465 (SSL) или 587 (TLS/STARTTLS)
- Проверите да ли су укључене опције за шифровану везу (SSL/TLS)



5. Кликните на **ОК**, затим **Next (Даље)**. Outlook ће тестирати подешавања. У неким верзијама се може десити да избаци грешку код покушаја тестирања. У том случају уколико сте сигурни да сте правилно уписали корисничко име и лозинку је потребно одштикларити опцију за тестирање подешавања. Ако је све исправно, појавиће се порука о успешном повезивању. Кликните на **Finish (Заврши)**.

2. Thunderbird — Аутоматско и ручно подешавање

Покрените Mozilla Thunderbird.

2. Изаберите опцију за додавање налога.

3. Унесите име и презиме, емаил адресу и лозинку.

4. Thunderbird ће покушати аутоматски да пронађе подешавања.

5. Ако је успешно — кликните на Готово (Finish).

Set Up Your Existing Email Address

To use your current email address fill in your credentials.
Thunderbird will automatically search for a working and recommended server configuration.

Your full name

Email address

Password

Remember password

[Configure manually](#)

Your credentials will only be stored locally on your computer.

Your full name

Email address

Password

Remember password

Configuration found for a Microsoft Exchange server.

Available configuration

IMAP
Keep your folders and emails synced on your server

Incoming **IMAP** **SSL/TLS**
mail.vs.rs

Outgoing **SMTP** **STARTLS**
mail.vs.rs

Username
ime.prezime@mod.gov.rs

[Configure manually](#)

Ако није — изаберите Ручна конфигурација.

Подесите:

- IMAP — mail.mod.gov.rs, port 993, SSL/TLS
- SMTP — mail.mod.gov.rs, port 465, SSL/TLS

Кликните на Поново тестирај, затим Готово.

✓ The following settings were found by probing the given server:

Manual configuration

INCOMING SERVER

Protocol: IMAP

Hostname: mail.mod.gov.rs

Port: 993

Connection security: SSL/TLS

Authentication method: Normal password

Username: ime.prezime@mod.gov.rs

OUTGOING SERVER

Hostname: mail.mod.gov.rs

Port: 587

Connection security: STARTTLS


Authentication method: Normal password

Username: ime.prezime@mod.gov.rs

[Advanced config](#)

Re-test Cancel Done

Thunderbird will attempt to auto-detect fields that are left blank.

 **Напомена:** Лозинку чувајте поверљиво. Уколико се појави захтев за сертификат — прихватите га. У случају грешке при тестирању — проверите тачност података и сигурносна подешавања.

МИНИСТАРСТВО ОДБРАНЕ РЕПУБЛИКЕ СРБИЈЕ — Интерно техничко упутство

Верзија: 1.0 | Датум: _____